



# Estuco

## TRIXOMEX



SOLO AGREGA  
AGUA Y MEZCLA



FÁCIL  
APLICACIÓN



AFINA Y  
TEXTURIZA



MINIMIZA  
AGRIETAMIENTOS

## APLANA, REPELLA, AFINA Y TEXTURIZA INTERIORES O EXTERIORES

### DESCRIPCIÓN

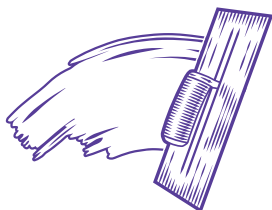
Estuco TRIXOMEX es un recubrimiento a base de cemento portland blanco, agregados finos de granulometría contralada y aditivos químicos, que al adicionar agua forma una mezcla homogénea de fácil aplicación y gran cobertura.

### USOS

Estuco TRIXOMEX se utiliza para dar acabados y texturas finales a muros, bardas y fachadas en interiores o exteriores.

### VENTAJAS

- Listo para usarse, solo hay que agregar agua y mezclar.
- Por su excelente consistencia tiene una fácil y rápida aplicación.
- Se puede dejar un acabado liso o texturizado.
- Desperdicio mínimo de material.
- Se puede aplicar directamente sobre block, tabique, tabicón, concreto y paneles prefabricados.
- Se reduce el uso de pintura en el muro por su color blanco.
- Excelente tiempo abierto.
- Resistente al clima, temperatura, humedad, etc.
- Minimiza agrietamientos.



## Acabados Únicos

para espacios **sorprendentes**



FICHA TÉCNICA  
**ESTUCO TRIXOMEX**

Transformadora de Carbonatos y Derivados de México, S.A. de C.V.  
T: (55) 5014 9050 - Ext. 5001 E: ventas@trixomex.com.mx, www.trixomex.com.mx  
Av. Adolfo López Mateos S/N, Barrio Pérez de Galeana, Apaxco, Edo. de Méx. C.P. 55660

## RECOMENDACIONES

- No adicionar otro tipo de materiales como cemento, cal, aditivos o agregados que puedan modificar la calidad del producto.
- Si el material se deja en reposo por más de 30 minutos no agregue más agua, sólo es necesario volver a mezclar para obtener la trabajabilidad inicial.
- No se aplique cuando la temperatura ambiental sea menor de 5°C o rebase los 35°C.
- Asegúrese que la superficie se encuentre libre de residuos de mortero, pegablock, desmoldante, aceite, pintura, cera, eflorescencia, polvo, grietas, fisuras, elementos sueltos, exceso de agua o cualquier material que pueda servir como desmoldante o impida la adherencia a la superficie.
- Si existen desplomes mayores a 1 cm se sugiere corregir con Aplanamax, a fin de mejorar el rendimiento del producto.
- Asegúrese de curar muy bien la superficie una vez terminada, 2 veces al día durante las siguientes 48 horas.
- Antes de aplicar el Estuco Trixomex es recomendable humectar la superficie para mejorar la adherencia, evitar el secado rápido y las fisuras por contracción; si la superficie es muy absorbente, lisa o de difícil adherencia aplique sellador previamente.

## PREPARACIÓN DE LA MEZCLA

### Mezclado manual/ mecánico:



1. En un recipiente apropiado, adicionar de 9.2 a 10 litros de agua limpia por cada saco de 40 Kg de Estuco TRIXOMEX.



\*Si utiliza un mezclador eléctrico, debe manipularse a bajas revoluciones para evitar la incorporación excesiva de aire.



2. Adicionar gradualmente el Estuco TRIXOMEX al agua.



3. Mezclar hasta obtener una pasta homogénea y libre de grumos.



4. Deje reposar la mezcla de 5 a 10 minutos, y mezclar nuevamente sin agregar más agua y aplicar.




FICHA TÉCNICA  
**ESTUCO TRIXOMEX**

Transformadora de Carbonatos y Derivados de México, S.A. de C.V.  
T: (55) 5014 9050 – Ext. 5001 E: ventas@trixomex.com.mx, www.trixomex.com.mx  
Av. Adolfo López Mateos S/N, Barrio Pérez de Galeana, Apaxco, Edo. de Méx. C.P. 55660


## INSTRUCCIONES DE APLICACIÓN

1. Humedezca ligeramente la superficie donde se aplicará la mezcla.
2. En una llana lisa coloque el Estuco TRIXOMEX y deslice en el muro de abajo hacia arriba con un ángulo que genere el espesor deseado, extienda la mezcla sobre el muro de forma homogénea con suficiente presión para asegurar un buen contacto.
3. Se recomienda que el espesor mínimo de material en la aplicación de Estuco TRIXOMEX sea de 3 mm; si requiere un espesor mayor, se puede aplicar una segunda capa de Estuco TRIXOMEX cuando la primera capa haya iniciado a fraguar y se sienta la superficie seca al tacto.


### Tipos de acabado:



- **Liso:** Aplique una segunda capa y utilice la llana metálica para alisar la superficie uniformemente.



- **Floteado:** Sobre la superficie de la segunda capa frotar en movimientos circulares con una llana de madera o esponja dura ligeramente húmeda hasta exponer el grano de la capa, después con una esponja suave elimine las imperfecciones.



- **Texturizado:** Aplique una segunda capa y cuando este empezando a endurecer utilizar rodillo, cepillo, esponja o llana acrílica de acuerdo al acabado deseado.

### DATOS TÉCNICOS

Nombre comercial:  
**Estuco Trixomex**

Presentación:  
**Saco de 40 Kg**

Característica	Resultado
Apariencia	Polvo fino color blanco
Espesor mínimo	3 mm
Espesor máximo	12 mm
Desgaste	Menor al 1%
Temperatura de aplicación	5°C a 35°C
Resistencia a la compresión mínima a 28 días	80 Kg/cm <sup>2</sup>
Tiempo abierto	30 minutos
Tiempo de vida en charola	60 minutos
Tamaño máximo de partícula	0.6 mm



FICHA TÉCNICA  
**ESTUCO TRIXOMEX**

Transformadora de Carbonatos y Derivados de México, S.A. de C.V.  
T: (55) 5014 9050 - Ext. 5001 E: ventas@trixomex.com.mx, www.trixomex.com.mx  
Av. Adolfo López Mateos S/N, Barrio Pérez de Galeana, Apaxco, Edo. de Méx. C.P. 55660

## PROPORCIÓN RECOMENDADA

% Agua de trabajo	23 – 25
Litros de agua para 40 Kg	9.2 – 10.0
Espesor de capa recomendado (mm)	3 – 12
Rendimiento aproximado (m <sup>2</sup> por 40 Kg)*	10

\* Sobre superficies afinadas y espesor de 3 mm. El rendimiento puede variar dependiendo de la mano de obra y de la superficie.



## ALMACENAMIENTO

- Evite azotar, arrastrar y/o golpear el saco.
- Manténgase en un lugar seco, ventilado y a temperatura estable.
- Evite tiempos de almacenamiento prolongados.
- Evite el contacto directo del saco con paredes y pisos.

## PRECAUCIONES



- Lávese las manos después de utilizarlo.
- Evitar el contacto directo con los ojos, si ocurriera, lave con agua durante 15 minutos, y consulte a un médico.
- No inhale o ingiera el polvo, si esto ocurre, no inducir el vómito ni administrar nada vía oral. Acudir al médico.
- MANTENGA ESTE PRODUCTO FUERA DEL ALCANCE DE LOS NIÑOS.



# Estuco

## TRIXOMEX

Nuestra garantía será limitada si la aplicación de este producto no se realiza de acuerdo con las instrucciones impresas o si se le da un uso diferente al descrito. Previamente a su aplicación, el usuario debe confirmar la adecuación de este producto al uso que pretende. El usuario asume la responsabilidad de los riesgos o daños derivados de una aplicación diferente a lo especificado. Si tiene alguna duda, póngase en contacto con el Dpto. de servicio técnico de Transformadora de Carbonatos y Derivados de México S.A. de C.V. al teléfono 55 5014 9050 Ext. 5001 en Apaxco Edo. México, de lunes a viernes de 9:30 a 17:00 hrs.



FICHA TÉCNICA  
**ESTUCO TRIXOMEX**

Transformadora de Carbonatos y Derivados de México, S.A. de C.V.  
T: (55) 5014 9050 - Ext. 5001 E: ventas@trixomex.com.mx, www.trixomex.com.mx  
Av. Adolfo López Mateos S/N, Barrio Pérez de Galeana, Apaxco, Edo. de Méx. C.P. 55660